

Elinkeinokalatalouden tuet & Kalanjalostuksen ja kalakaupan kehittämishjelma

Kalafoorumi

12.4.2011



2007-2013 ohjelma-asiakirjat

Strategiasuunnitelma
VNp 22.2.2007

Toimintaohjelma
KOMp 20.11.2007

**Kansallinen
vesiviljelyohjelma**
VNp 18.6.2009

**Kansallinen
ammattikalastus-
ohjelma**
MMM 12.2.2010

**Kalanjalostuksen
ja kalakaupan
kehittämishjelma**
MMM 9.9.2010



Toimintaohjelman yleinen tavoite

"Luoda edellytykset kuluttajien ja elintarviketeollisuuden odotuksia vastaavalle tehokkaalle ja luontoa kunnioittavalle kalastukselle ja vesiviljelytuotannolle. "

"Suunnata ohjelmavarat toimenpiteisiin, jotka tukevat elinkeinokalatalouden kannattavan yritystoiminnan syntymistä ja säilymistä Suomessa."

"Turvataan erityisesti alkutuotannon toimintaa tukevien toimenpiteiden riittävä rahoitus."



Rahoitussuunnitelman toteutuminen 1.1.2007 - 31.3.2011

Julkisen tuen kehys			
Manner-Suomi	Ohjelma	Tot %	Jäljellä
Toimintalinja 1 Merikalastus	7 305 000	38 %	4 526 298
Toimintalinja 2 Vesiviljely, sisävesikalastus, jalostus ja kauppa	36 460 000	65 %	12 822 142
Toimintalinja 3 Yleishyödylliset toimenpiteet	32 093 329	51 %	15 593 615
Toimintalinja 4 Alueellinen yhteistoiminta	7 800 000	43 %	4 412 480
Toimintalinja 5 Tekninen apu	1 390 000	70 %	418 375
Yhteensä	85 048 329	56 %	37 772 910



Rahoitussuunnitelman toteutuminen 1.1.2007 - 31.3.2011

Julkisen tuen kehys			
Ahvenanmaa	Ohjelma	Tot %	Jäljellä
Toimintalinja 1 Merikalastus	680 000	5 %	645 958
Toimintalinja 2 Vesiviljely, sisävesikalastus, jalostus ja kauppa	3 060 000	43 %	1 756 690
Toimintalinja 3 Yleishyödylliset toimenpiteet	2 380 000	49 %	1 208 104
Toimintalinja 4 Alueellinen yhteistoiminta	612 000	0 %	612 000
Toimintalinja 5 Tekninen apu	68 000	0 %	68 000
Yhteensä	6 800 000	37 %	4 290 753



Rahoitussuunnitelman toteutuminen 1.1.2007 - 31.3.2011

Julkisen tuen kehys, toimintalinja 2			
Manner-Suomi	Ohjelma	Tot %	Jäljellä
Vesiviljely	11 550 000	45 %	6 319 547
Sisävesikalastus	6 950 000	67 %	2 288 079
Kalanjalostus ja kalan tukkukauppa	17 960 000	77 %	(4 214 516)
Yhteensä	36 460 000	76 %	8 607 626



Kalanjalostuksen ja kalakaupan kehittämishojjelma

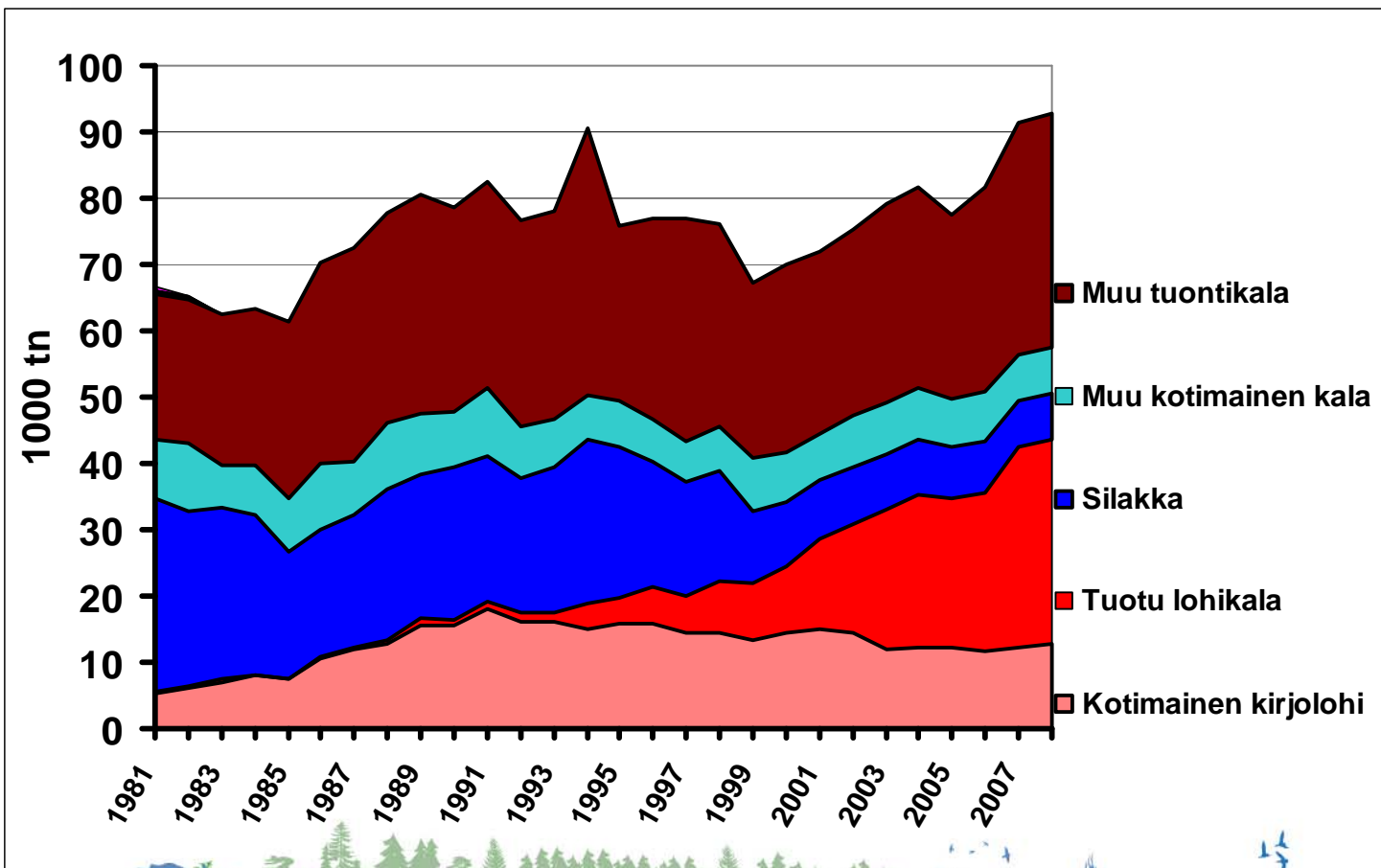
Tavoitetila

***Kala on arvostettu terveellinen elintarvike,
jonka kysyntä kasvaa.***


***Suomessa on elinvoimainen ja kilpailukykyinen
kalan jalostuksen ja kaupan toimiala.***



Kaupallisen kalan tarjonnan kehitys Suomessa vuosina 1981–2008



Lähde: RKTL



Ydinkysymykset

1: Kalan saatavuuden ja laadun turvaaminen

2: Osaaminen ja työvoiman saatavuus

3: Markkinoiden kasvattaminen

4: Hallinnon ja elinkeinon välisen yhteistyön kehittäminen



Ydinkysymys 1: Kalan saatavuuden ja laadun turvaaminen

Toimenpide 1.1

Alkutuotannon toimintaedellytysten edistäminen

Toimenpide 1.2

Koko arvoketjua palvelevan infrastruktuurin ja logistiikan kehittäminen

Toimenpide 1.3

Tuontiraaka-aineen saannin turvaaminen

Toimenpide 1.4

Laadun ja jäljitettävyyden varmistaminen



Ydinkysymys 2: Osaaminen ja työvoiman saatavuus

Toimenpide 2.1

Työvoiman saatavuuden turvaaminen ja ammattitaidon kehittäminen

Toimenpide 2.2

Tutkimuksen ja kehittämisen painopisteet



Ydinkysymys 3: Markkinoiden kasvattaminen

Toimenpide 3.1

Kalan menekinedistämistyön tehostaminen

Toimenpide 3.2

Tuotekehityksen edistäminen



Ydinkysymys 4: Hallinnon ja elinkeinon välisen yhteistyön kehittäminen

Toimenpide 4.1

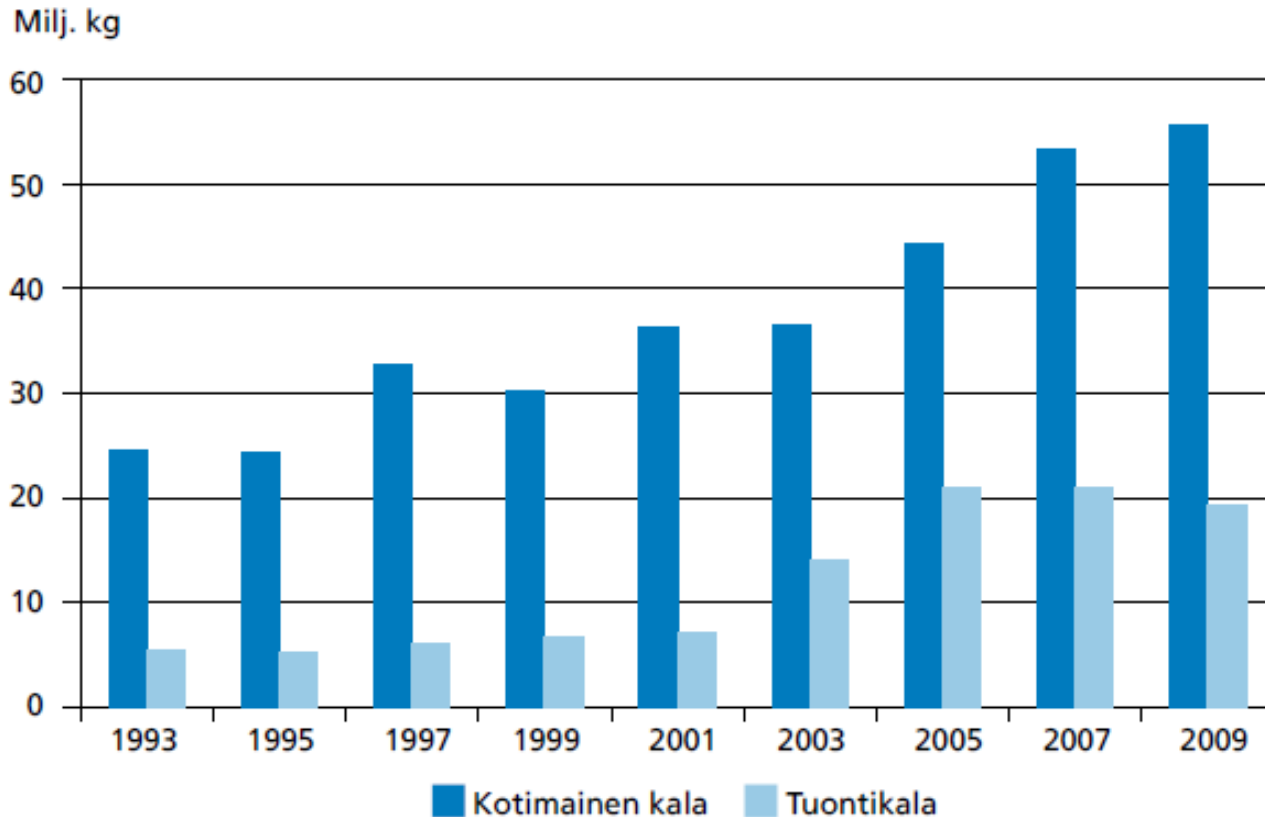
Yhteistyö viranomaisten toiminnan parantamiseksi

Toimenpide 4.2

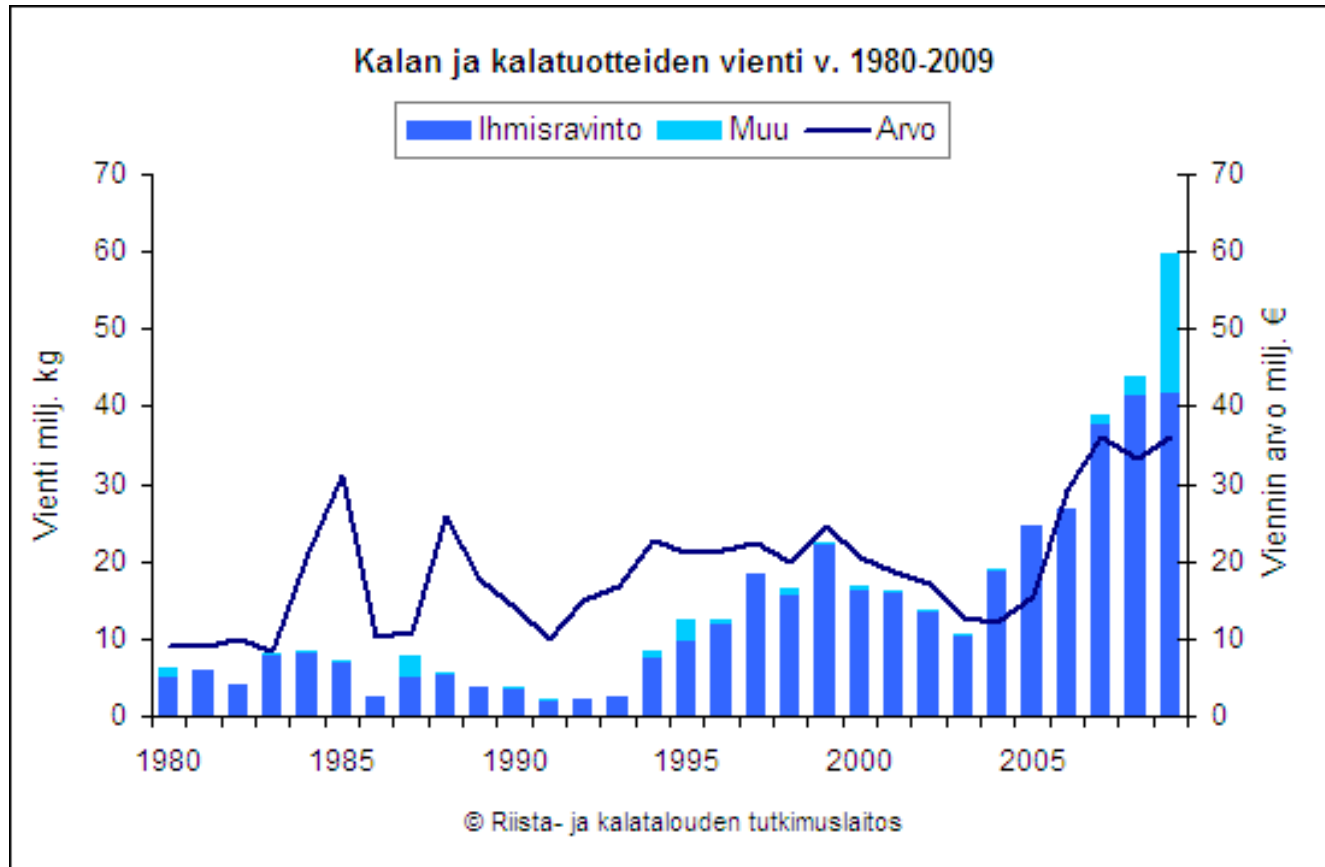
Hyvän käytännön ohjeet



SEURANTAINDIKAATTORIT, esimerkkejä Jalostetun kotimaisen kalan [arvo ja] määrä vuosina 1993–2009

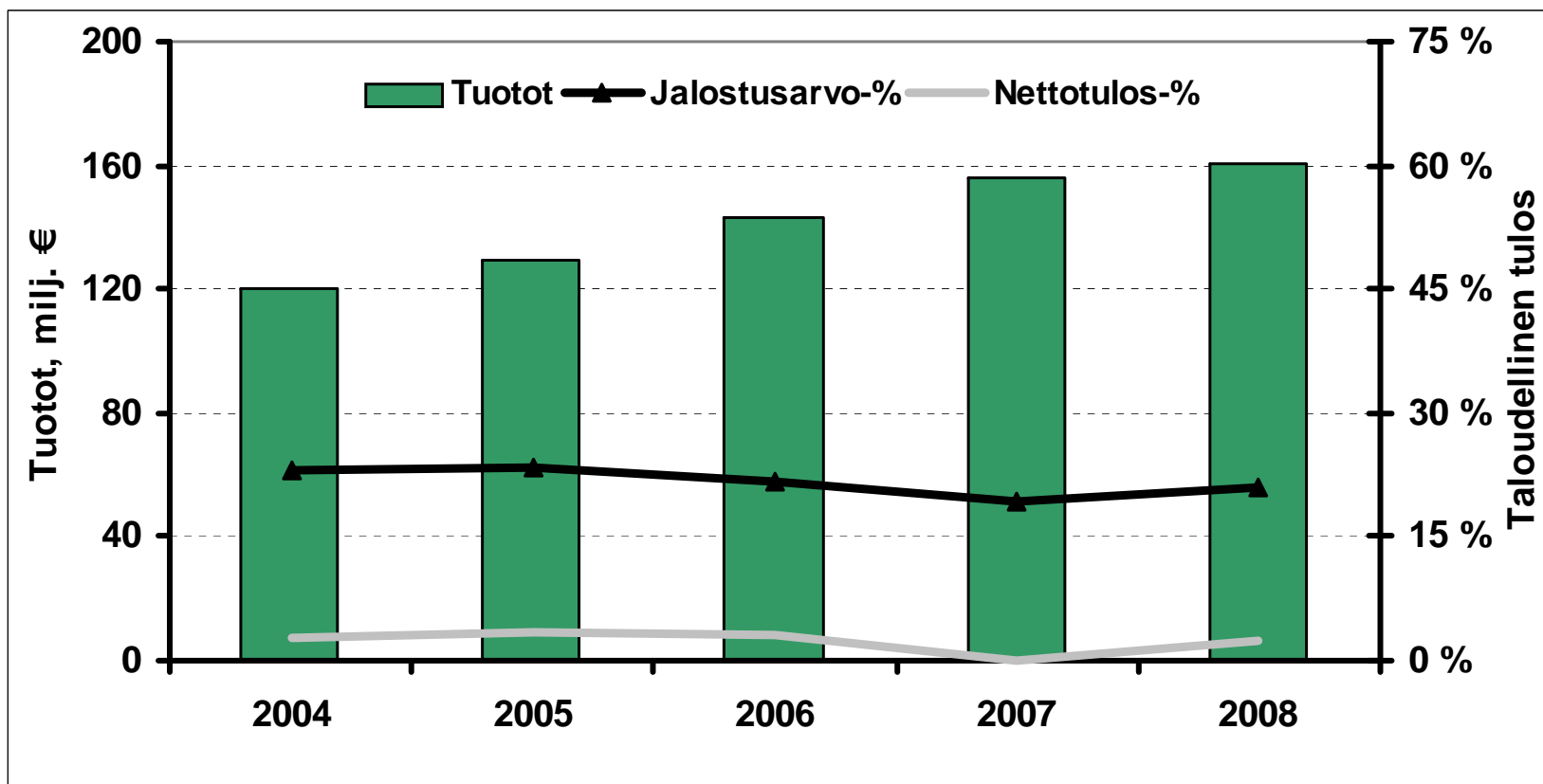


SEURANTAINDIKAATTORIT, esimerkkejä Kalan [tuonnin ja] viennin arvon ja määrän kehitys



SEURANTAINDIKAATTORIT, esimerkkejä

Kalanjalostusyrietysten jalostusarvon ja nettotuloksen kehitys



SEURANTAINDIKAATTORIT, esimerkkejä Ammatillisen peruskoulutuksen [aloituspaikat ja] uudet opiskelijat

