



# CONSUMER COMPASS

## Pro Kala Kala suomalaisten ruokapöydässä 2017

Katriina Partanen  
Pro Kala ry

Tel. +358 400 827 277

[katriina.partanen@prokala.fi](mailto:katriina.partanen@prokala.fi)



**CONSUMER  
COMPASS**

## **Tutkimusraportti**

Tämä raportti on tarkoitettu yksinomaan tilaajan käyttöön. Raportin tai sen osan saa toimittaa edelleen tai julkaista vain Consumer Compassin luvalla ja lähteen mainiten.

This report is meant solely for the use of the client. Report or parts of it may only be published with a permission of Consumer Compass and with a mention of the source.

# Johdanto



**Tämän tutkimuksen on tehnyt Pro Kalan toimeksiannosta Consumer Compass Oy.**

Tutkimuksen tavoitteena oli selvittää kalan syöntiin, käyttöön ja ostamiseen liittyviä käytäntöjä ja mielipiteitä. Tutkimus on aiemmin toteutettu vuosina 2011, 2013 ja 2016. Tässä raportissa esitetään soveltuvin osin myös vertailut vuoden 2016 tutkimukseen

## **Tutkimuksen toteutus**

Tutkimus toteutettiin Consumer Compassin nettipaneelissa toukokuussa 2017. Tutkimuksen kohderyhmänä olivat yli 18-vuotiaat suomalaiset. Kyselyyn osallistui yhteensä 1000 vastaajaa, joista kalaa syövät 946 vastaajaa vastasivat varsinaisiin kalaa ja kalataloutta koskeviin kysymyksiin. Aineisto painotettiin vastaamaan väestön ikäjakaumaa.


# Vastaajien taustatiedot

Taustamuuttujat	Taustaluokat	Total n1000 (%)
<b>Sukupuoli</b>	Mies	50
	Nainen	50
<b>Ikäluokka</b>	15-24	15
	25-34	15
	35-44	16
	45-54	18
	55-64	17
	65 +	20
<b>Asuinalue</b>	Etelä-Suomi	48
	Länsi-Suomi	25
	Itä-Suomi	15
	Oulu	10
	Lappi	2
<b>Asuinpaikka</b>	Pääkaupunkiseutu	31
	Kaupunki tai kunta (yli 50 000 asukasta)	33
	Taajama, pieni kunta tai kaupunki (alle 50 000 asukasta)	27
	Maaseutu	9

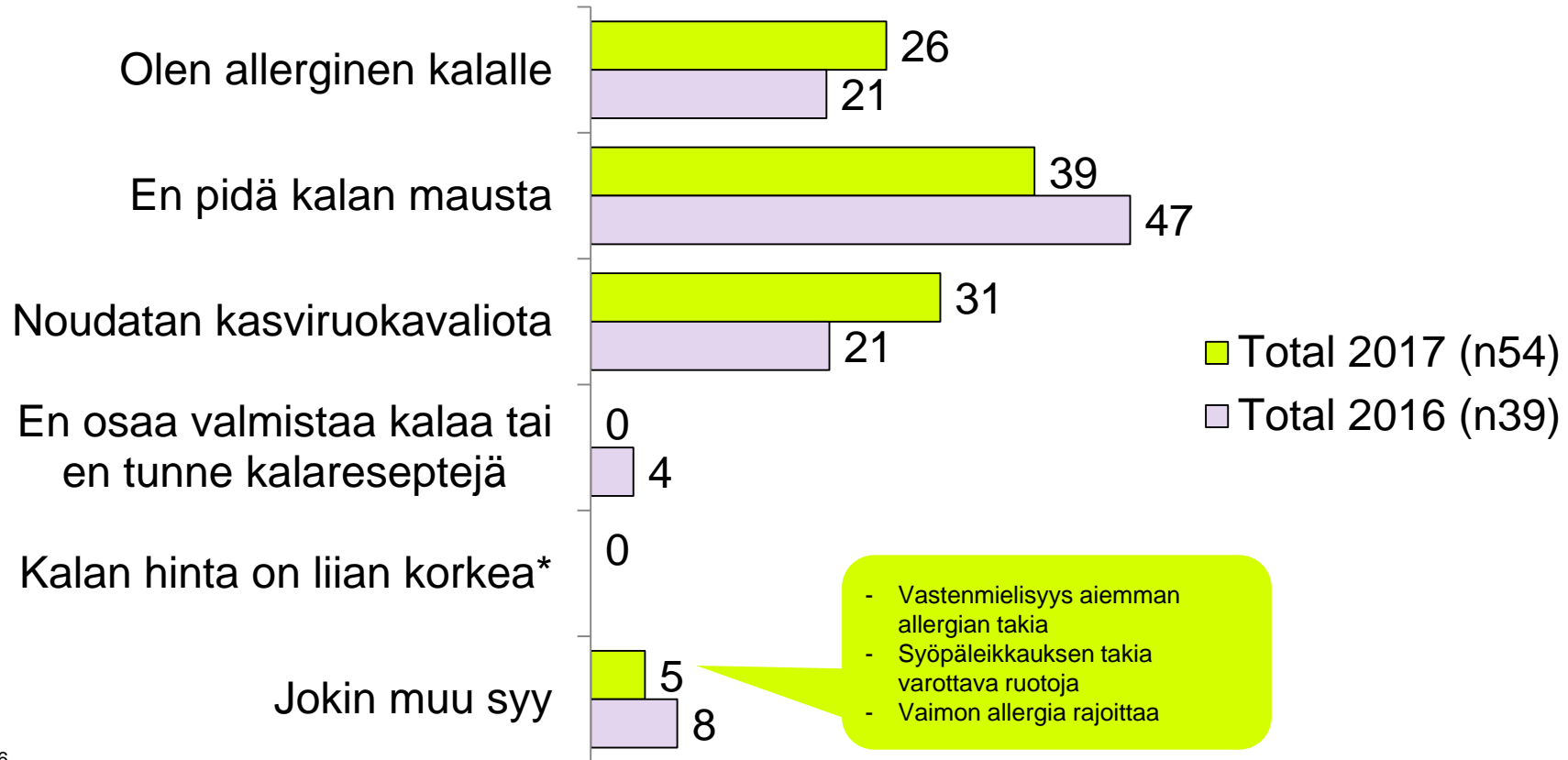
Taustamuuttujat	Taustaluokat	Total n1000(%)
<b>Tulotaso (talouden bruttovuositulot)</b>	alle 20 000 euroa	16
	20 001 - 40 000 euroa	23
	40 001 - 60 000 euroa	18
	60 001 - 80 000 euroa	12
	Yli 80 000 euroa	13
	En halua vastata	18
<b>Ammattiasema</b>	Johtava asema	2
	Yrittäjä	4
	Ylempi toimihenkilö / asiantuntija	14
	Alempi toimihenkilö	9
	Työntekijä	27
	Opiskelija / koululainen	10
	Eläkeläinen	24
	Kotiäiti / -isä	1
Työtön	6	
	Joku muu	2

# Tutkimustulokset

# Mikä seuraavista kuvaa parhaiten ruokavaliota

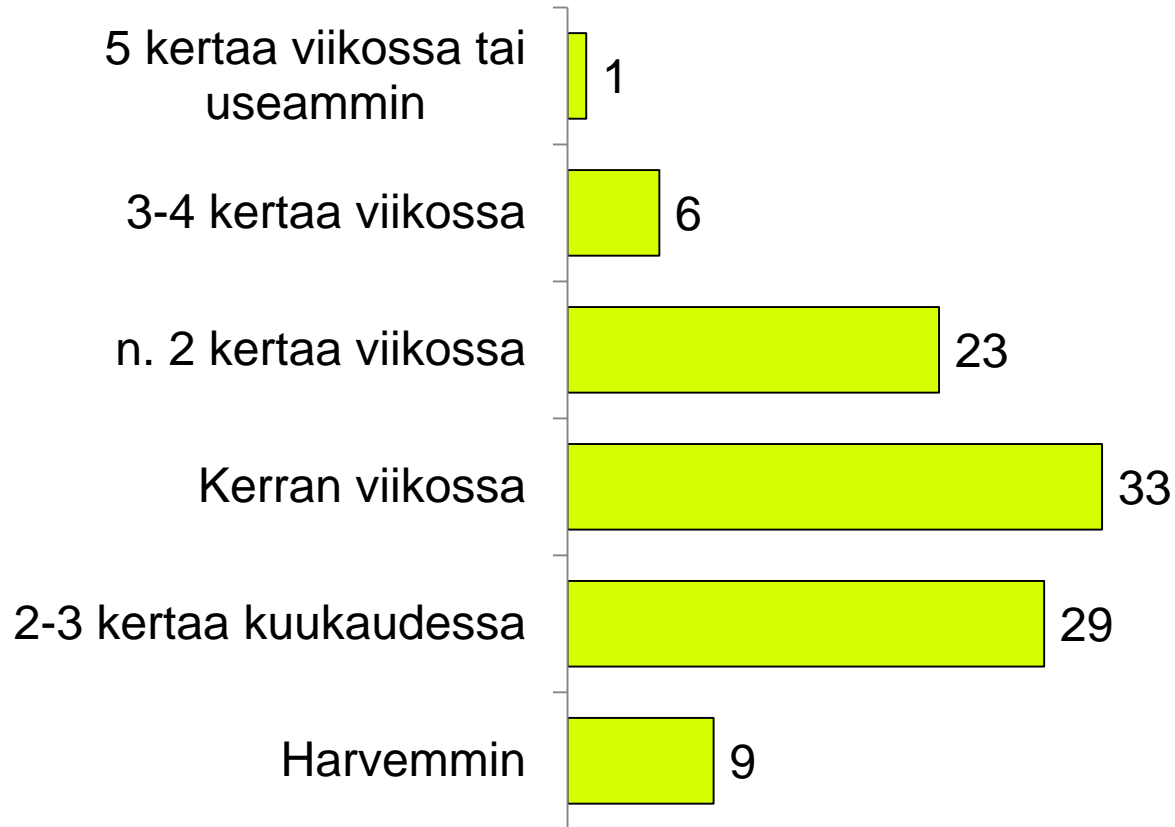


# Miksi ei syö kalaa



\*) ei kysytty 2016

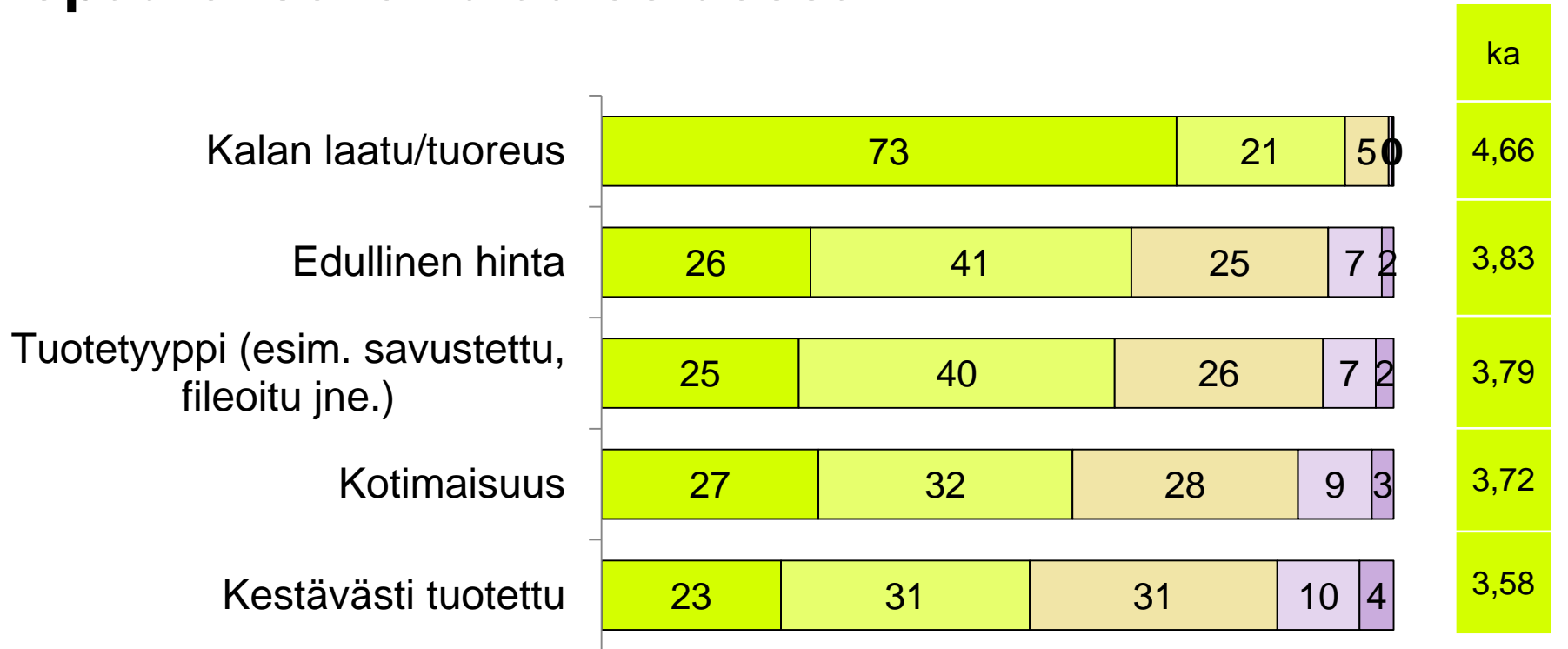
# Kuinka usein syö kalaa



2017, n946, %



# Kuinka tärkeitä seuraavat seikat ovat ostopäätökselle kalaa ostaessa



■ 5= erittäin tärkeä

■ 3= ei tärkeä eikä merkityksetön

■ 1= täysin merkityksetön

■ 4= melko tärkeä

■ 2= melko merkityksetön

2017, n946, %

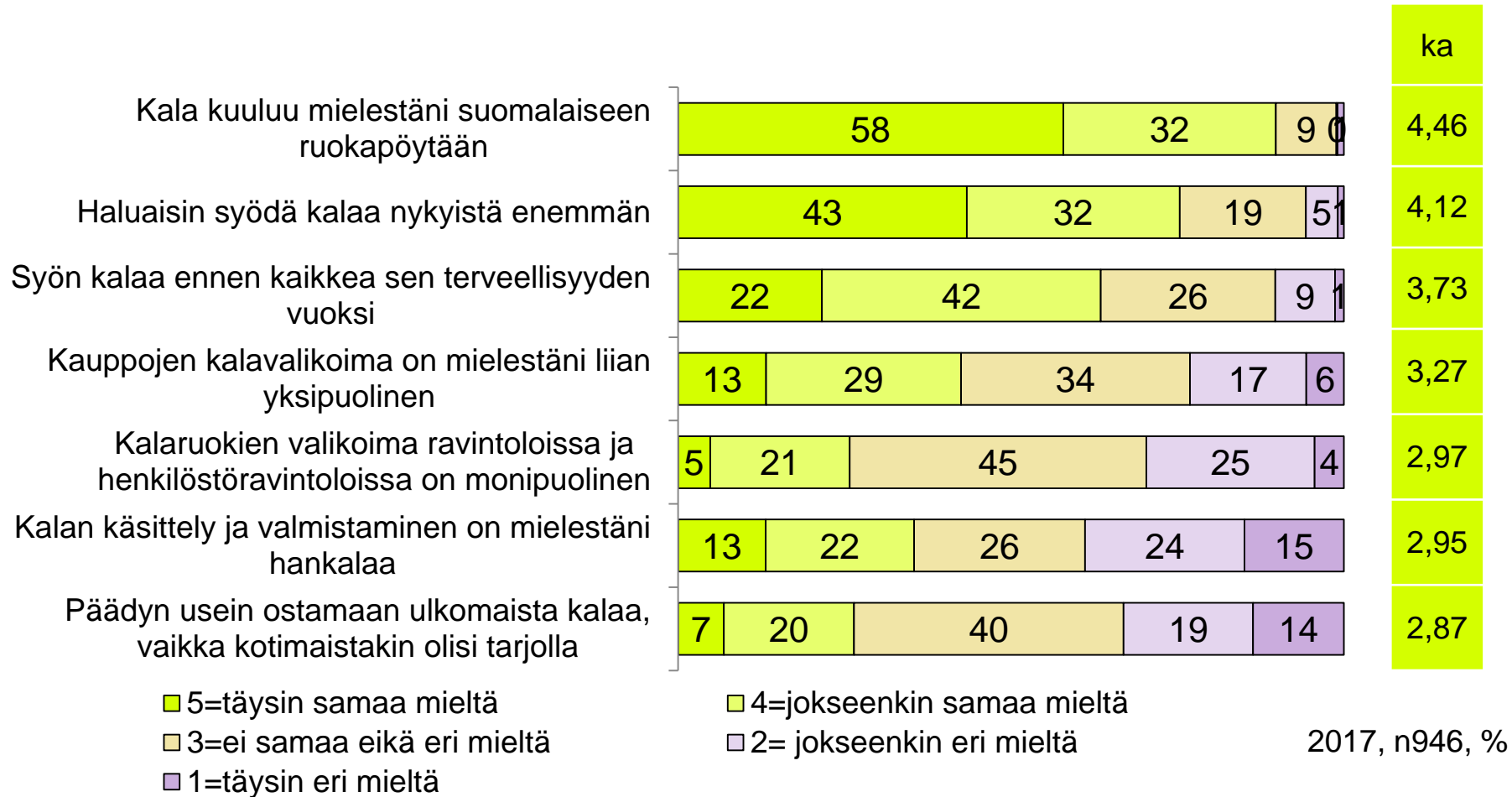
# Kuinka tärkeitä seuraavat seikat ovat ostopäätökselle kalaa ostaessa, 2017 vrt. 2016, vastausten keskiarvot

(asteikko 5-1, missä 5=erittäin tärkeä, 1= täysin eri merkityksetön)



	2017 (n946)	2016 (n818)
Kalan laatu/tuoreus	4,66	4,69
Edullinen hinta	3,83	3,81
Tuotetyyppi (esim. savustettu, fileoitu jne.)	3,79	3,82
Kotimaisuus	3,72	3,78
Kestävästi tuotettu	3,58	Ei kys.

# Mitä mieltä on seuraavista väittämistä



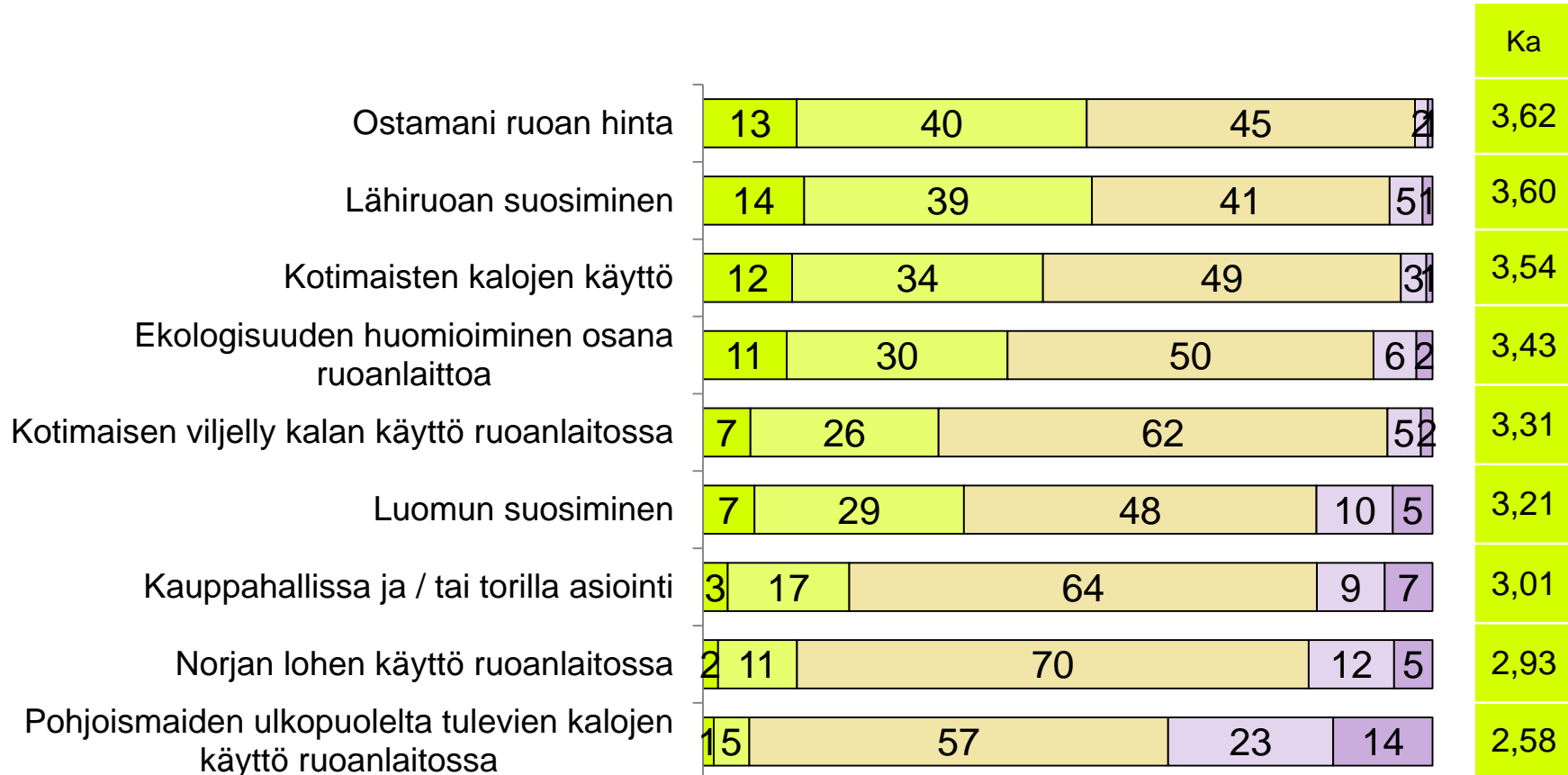
# Mitä mieltä on seuraavista väittämistä, 2017 vrt. 2016, vastausten keskiarvot

(asteikko 5-1, missä 5= täysin samaa mieltä, 1= täysin eri mieltä)



	2017 (n946)	2016 (n818)
Kala kuuluu mielestäni suomalaiseen ruokapöytään	4,46	4,51
Haluaisin syödä kalaa nykyistä enemmän	4,12	4,06
Syön kalaa ennen kaikkea sen terveellisyyden vuoksi	3,73	3,73
Kauppojen kalavalikoima on mielestäni liian yksipuolinen	3,27	3,27
Kalaruokien valikoima ravintoloissa ja henkilöstöravintoloissa on monipuolinen	2,97	Ei kys.
Kalan käsittely ja valmistaminen on mielestäni hankalaa	2,95	2,96
Päädyn usein ostamaan ulkomaista kalaa, vaikka kotimaistakin olisi tarjolla	2,87	2,71

# Miten arvioi seuraavia tulevaisuuden näkymiä omalta osaltaan



■ 5=kasvaa merkittävästi

■ 4=kasvaa jonkin verran

■ 3=pysyy ennallaan

2017, n946, %

■ 2= vähenee jonkin verran

■ 1=vähenee merkittävästi

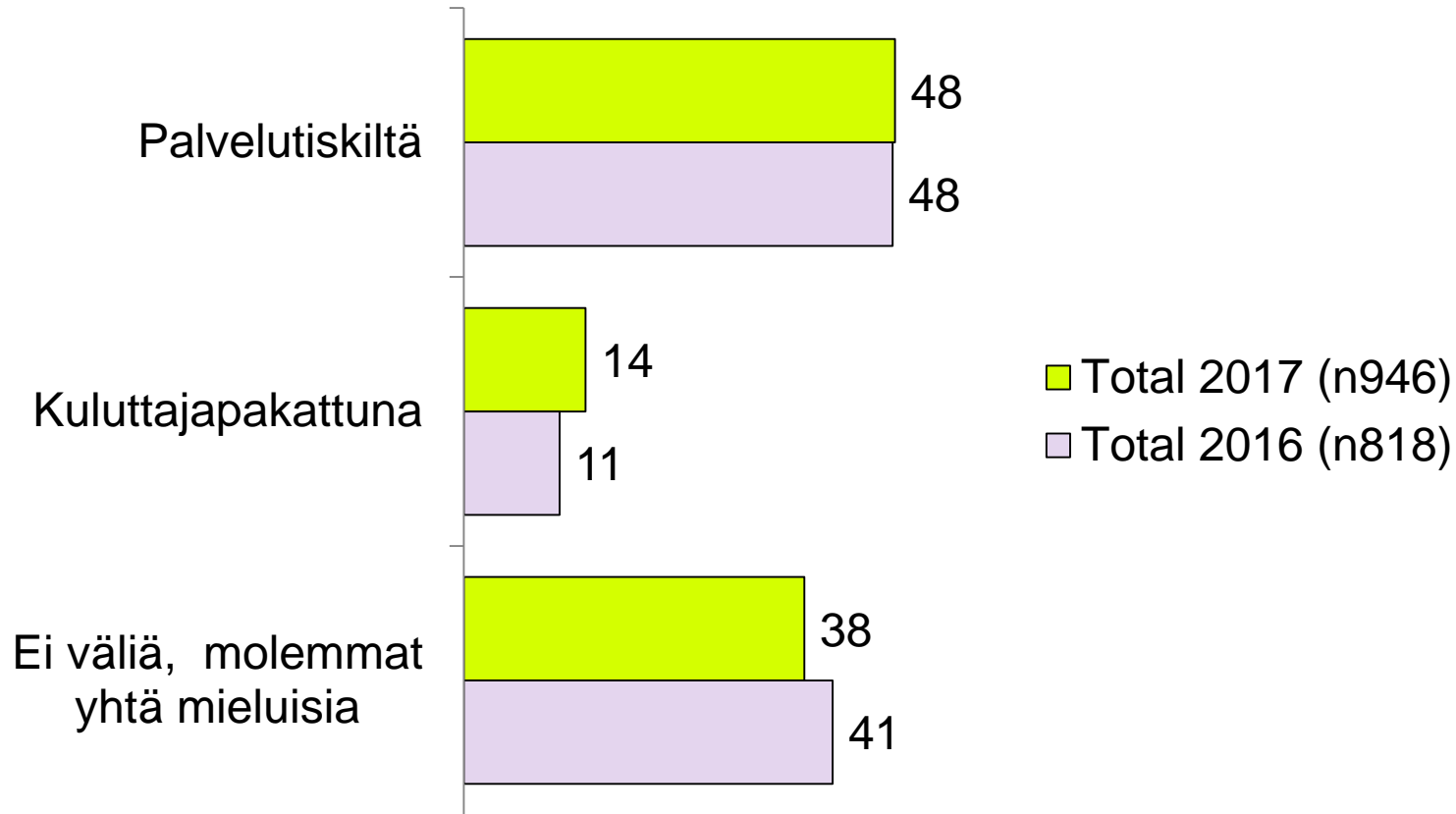
# Miten arvioi tulevaisuuden näkymiä omalta osaltaan, 2017 vrt. 2016, vastausten keskiarvot

(asteikko 5-1, missä 5= kasvaa merkittävästi, 1= vähenee merkittävästi)




	2017 (n946)	2016 (n818)
Ostamani ruoan hinta	3,62	3,52
Lähiruoan suosiminen	3,60	3,55
Kotimaisten kalojen syönti	3,54	3,51
Ekologisuuden huomioiminen osana ruoanlaittoa	3,43	3,38
Kotimaisen viljellyn kalan käyttö ruoanlaitossa	3,31	3,35
Luomun suosiminen	3,21	3,18
Kauppahallissa ja / tai torilla asiointi	3,01	2,96
Norjan lohen käyttö ruoanlaitossa	2,93	2,95
Pohjoismaiden ulkopuolelta tulevien kalojen käyttö ruoanlaitossa	2,58	2,54

# Ostaako kalatuotteita mieluummin...?



# Mitä mieltä on seuraavista kalatoimialaa koskevista väittämistä



■ 5=täysin samaa mieltä  
■ 4=jokseenkin samaa mieltä  
■ 3=ei samaa eikä eri mieltä  
■ 1=täysin eri mieltä

■ 4=jokseenkin samaa mieltä  
■ 2= jokseenkin eri mieltä

2017, n946, %



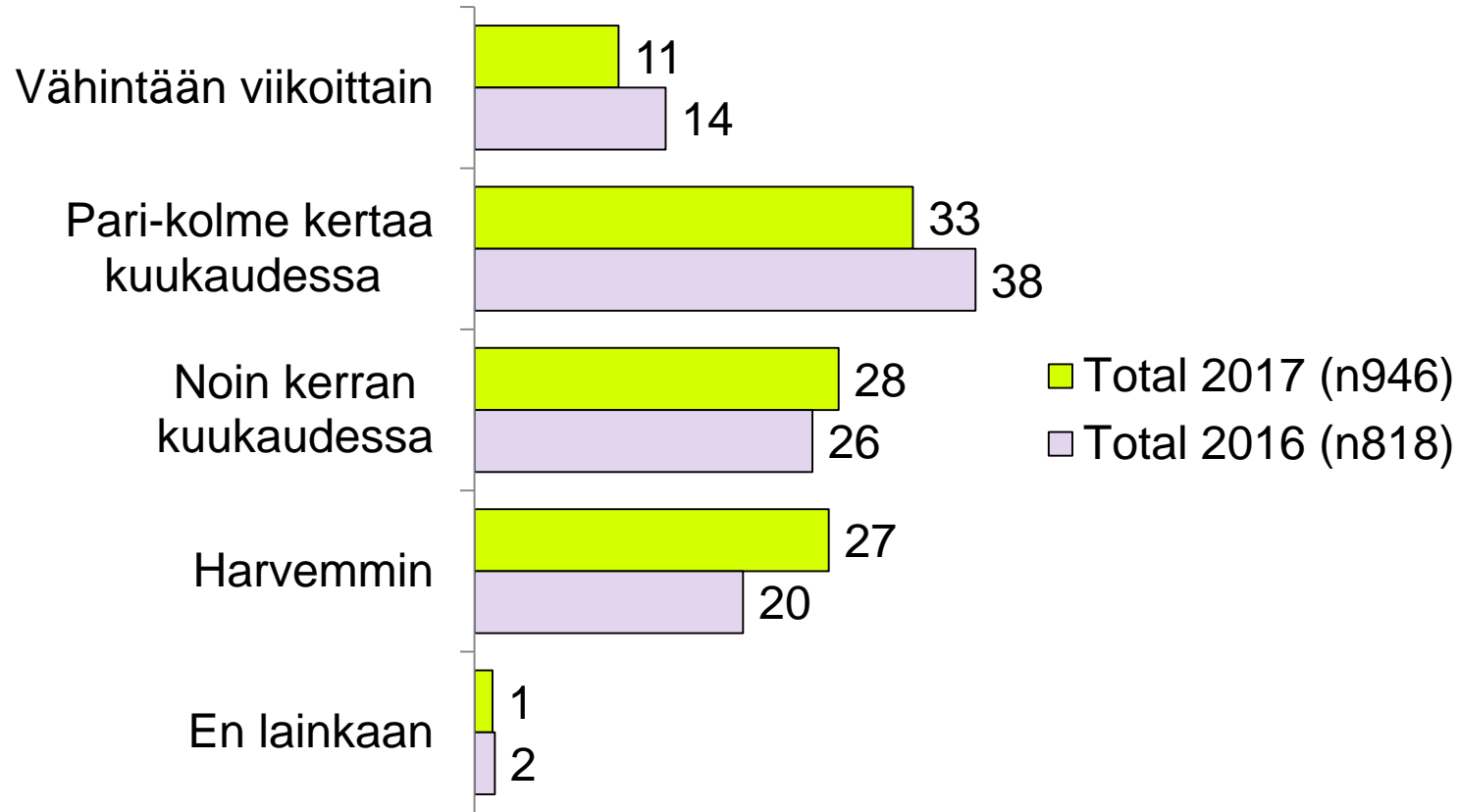
# Mitä mieltä on seuraavista kalatoimialaa koskevista väittämistä, 2017 vrt. 2016, vastausten keskiarvot

(asteikko 5-1, missä 5= täysin samaa mieltä, 1= täysin eri mieltä)

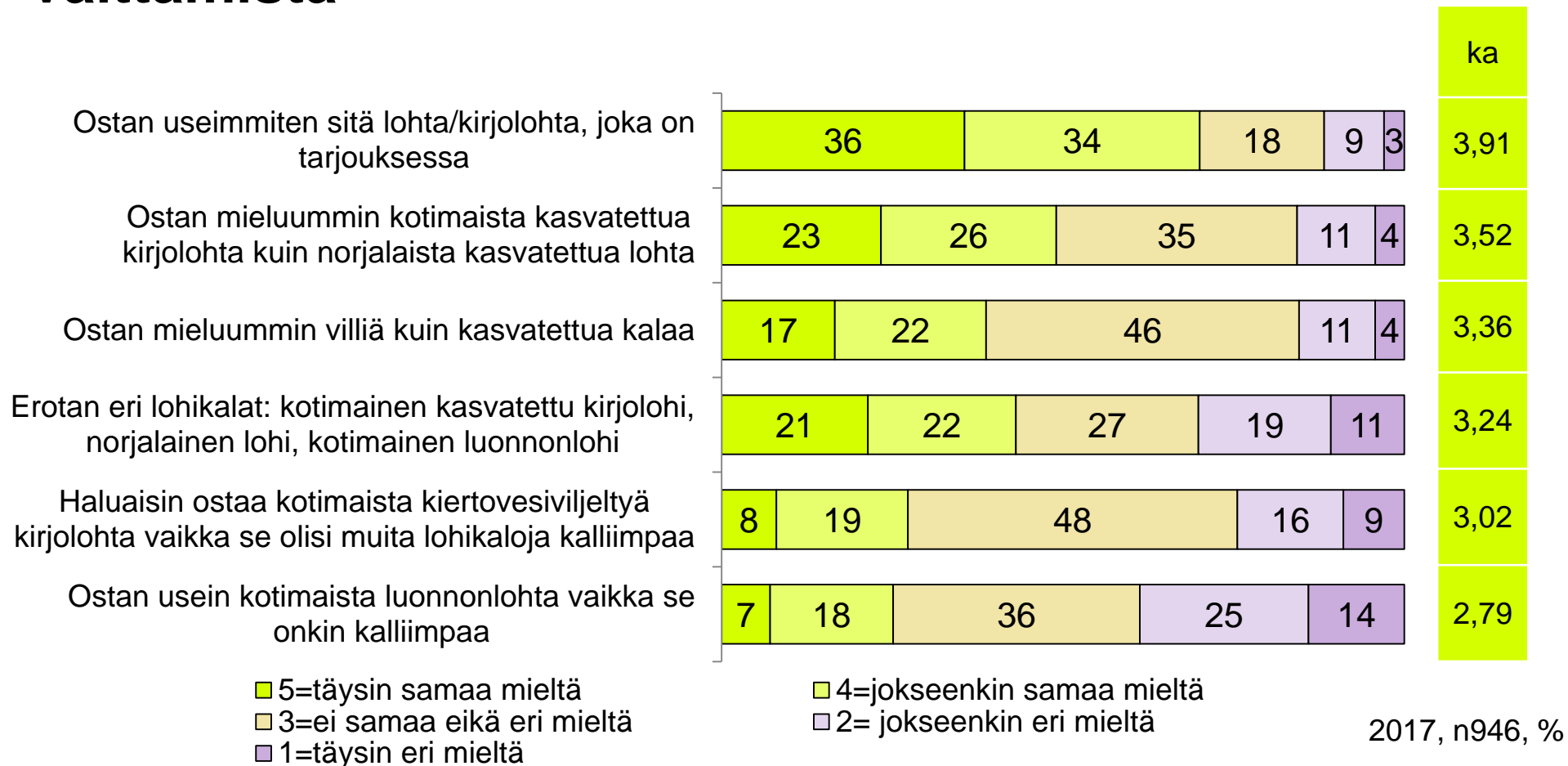


	2017 (n946)	2016 (n818)
On tärkeää, että Suomessa on elinvoimainen kalatoimiala	4,50	4,55
Kalatoimiala on nykyaikainen elinkeino	3,97	4,01
Ammattimainen kalastaminen parantaa Itämeren tilaa	3,60	3,56
Kalatoimiala toimii vastuullisesti	3,58	3,60
Kalanviljelymme on ympäristön kannalta kestävä	3,45	Ei kys.

# Kuinka usein ostaa kaupasta kirjalohta tai lohta (2016: lohta)?



# Mitä mieltä on seuraavista lohta koskevista väittämistä



**Mitä mieltä on seuraavista lohta koskevista väittämistä,  
2017 vrt. 2016, vastausten keskiarvot**  
(asteikko 5-1, missä 5= täysin samaa mieltä, 1= täysin eri mieltä)



	2017 (n946)	2016 (n750)
Ostan useimmiten sitä lohta/kirjolohta, joka on tarjouksessa	3,91	3,84
Ostan mieluummin kotimaista kasvatettua kirjolohta kuin norjalaista kasvatettua lohta	3,52	3,58
Ostan mieluummin villiä kuin kasvatettua kalaa	3,36	3,41
Erotan eri lohikalat: kotimainen kasvatettu kirjolohi, norjalainen kasvatettu lohi, kotimainen luonnonlohi	3,24	Ei kys.
Haluaisin ostaa kotimaista kiertovesiviljeltyä kirjolohta vaikka se olisi muita lohikaloja kalliimpaa	3,02	Ei kys.
Ostan usein kotimaista luonnonlohta vaikka se onkin kalliimpaa	2,79	2,78