


# FISK GER VÄL MÅENDE



BILD: HAVS- OCH FISKERINÄTVERKET. FOTOGRAF MÄRKKU SAIHA


## FISK

är den miljömedvetna  
konsumentens val



## FISKE

är ett av de mest  
effektiva sätten att  
avlägsna näringsämnen  
ur vattendragen




## VATTENBRUK

är ett av de minst  
miljöbelastande sätten  
att producera mat

## FISK

är en väsentlig del  
av en hälsobefrämjande  
diet



# Fisk efterfrågas


## ALL INHEMSK FISK

som kommer till butikernas fiskdiskar och till restauranger levereras av yrkesfiskare och fiskodlare.

## INHEMSK PRIMÄRPRODUKTION

täcker inte efterfrågan på fisk i Finland, importfisk används allt mera.

## Ursprunget på den fisk som konsumeras i Finland förr och nu



**1992** Inhemskt kommersiellt fiske och vattenbruk  
*Importfisk 53 %*

**47 %**

**2017** Inhemskt kommersiellt fiske och vattenbruk  
*Importfisk 81 %*

**19 %**

## Kommersiellt fiske

Värdet i producentpris  
år 2017 (utan moms.)

### HÖGSJÖFISKE

Trålfångst av strömming, vassbuk och torsk

**27,6 MILJ. EURO**



### KUST- OCH SKÄRGÅRDSFISKE

Ryssje- och nätfångst av sik, gös, abborre, lax och strömming

**8,6 MILJ. EURO**

### INSJÖFISKE

Trålfångst av siklöja, ryssje- och nätfångst av sik, gös och abborre

**15,3 MILJ. EURO**



Värdet av yrkesfiskets fångst i Finland

**2017**

**51,5 MILJ. EURO**

SKADEDJUREN HAR PÅ MÅNGA STÄLLEN GJORT FISKET OMÖJLIGT ELLER OLÖNSAMT



BILD: HAVS- OCH FISKERIVERKET. FOTOGRAF MÄRKKU SAIHA

Yrkesfiskarnas antal minskar

## Varifrån få fisk i framtiden?



**ÅR 2018**

Yrkesfiskare på heltid **700**  
Fiskare i bisyssla **3500**



Yrkesfiskarnas antal har sjunkit jämnt under 2000-talet. Fiskarnas antal har halverats.



**KOMMERSIELLT FISKE**  
**FISKODLING**

**FÖRÄDLING**

**LOGISTIK**

**PARTIHANDEL**

**ANDRA NÄRINGSRENAR**

Fisken kommer till konsumenternas matbord via en kedja som bildas av de professionella i livsmedelsbranschen:

# Fiskodling


## PRODUKTION AV ODLAD FISK ÅR 2017


VÄRDE **70,3** MILJ. EURO  
(utan moms.)

### MATFISK CA 14 600 TON

 Regnbåge **13 600 ton**

 Sik **800 ton**

 Gös, stör, öring och röding  
tillsammans **200 ton**

 Rom av regnbåge **500 ton**


- I FISKODLINGARNA PRODUCERAS MATFISK OCH FISKYNGEL.
- REGNBÅGE ÄR DEN VIKTIGASTE ODLADE MATFISKEN.
- FISKYNGEL ANVÄNDS FÖR UTPLANTERINGAR I FISKEVATTEN SAMT I UPPFÖDNINGEN AV MATFISK.
- FISKODLING SKER I HAVS- OCH INSJÖOMRÅDET OCH I RECIRKULERANDE VATTENBRUKSANLÄGGNINGAR.
- PRODUKTIONEN AV ODLAD FISK BEGRÄNSAS AV EN MYCKET STRÄNG TILLSTÅNDSPOLITIK.



## Fiskens förädling och handel



Fisken har ett stort **IMAGEVÄRDE** för handeln.



**MERPARTEN AV FISKEN** säljs via dagligvaruhandeln.

**FISKFÖRÄDLARNA OCH HANDELN** säkrar fiskprodukternas konsumenttillgänglighet.

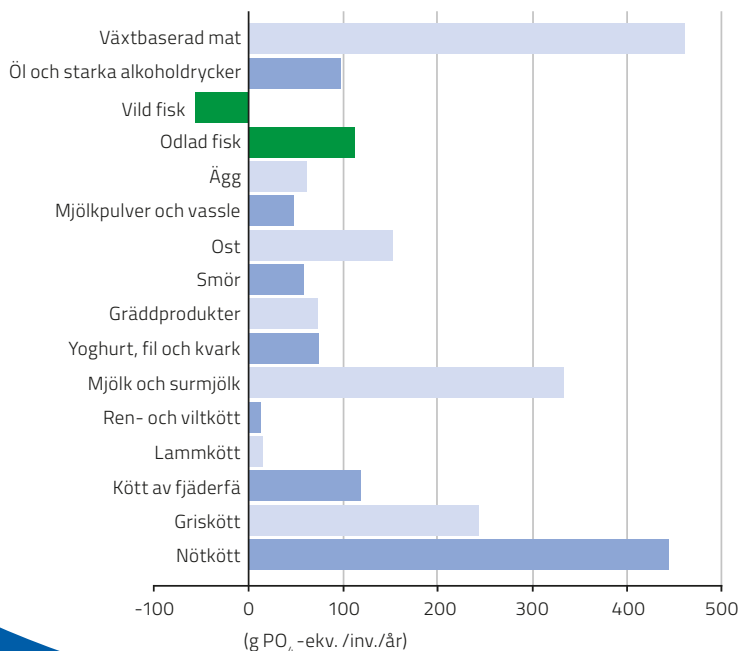
EXPORT

DAGLIGVARUHANDEL

RESTAURANGER

# Miljöpåverkan

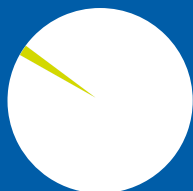
## FINLÄNDSKA MATENS ÖSTERSJÖ- FOTSPÅR I GENOMSNITT



## FISKODLINGENS ANDEL

av Finlands fosforbelastning är  
bara

**1,9%**



## FINLÄNDSKA KONSUMENTER VILL

äta inhemsk fisk.

Finlands invånarantal (2018) **5 517 919**

**95%** av finländarna äter fisk

**75%** vill äta mera fisk än de gör nu



Pro Kala

**NAPPADE DET?  
TA KONTAKT**

[www.sakl.fi](http://www.sakl.fi)  
[www.kalankasvatus.fi](http://www.kalankasvatus.fi)  
[www.kalakauppiasliitto.fi](http://www.kalakauppiasliitto.fi)  
[www.etl.fi](http://www.etl.fi)  
[www.prokala.fi](http://www.prokala.fi)

Pro Fisk ry  
PB 115 00241 Helsingfors  
Verksamhetsledare Katriina Partanen  
[katriina.partanen@prokala.fi](mailto:katriina.partanen@prokala.fi)  
0400 827 277